





















# Trend tipova primalaca na Kosovu 2019 – 2023.

% akcija

	2019.	2020.	2021.	2022.	2023.
Pojedinci i porodice	69,0% 	52,1% 	47,9% 	39,3% 	52,6%
Neprofitne organizacije	17,5% 	16,6% 	42,6% 	53,6% 	36,7%
Javne ustrove	13,1% 	9,7% 	6,2% 	3,2% 	5,7%
Vlasti	0,4% 	20,8% 	2,5% 	3,6% 	4,0%
Ostalo	0,0% 	0,9% 	0,9% 	0,3% 	1,0%

Izvor: [givingbalkans.org/kosovo\\_sr](https://givingbalkans.org/kosovo_sr)